PRO O'HIGGINS

CORPORACIÓN DE DESARROLLO

PROACTIVO
PROMOVIENDO
PRO O'HIGGINS

Memoria Anual 2014

Contenidos

Carta del Presidente 5
Visión, Misión y Valores Corporativos 6
Directorio 2014 7
Equipo de Trabajo 8
Programas 9

Área Educación 10
- Fomento de la Lectura "Leer para Crecer" 11
- Educación Ambiental 12
- Alfabetización Digital 13
- Tercer Encuentro de Innovación Educativa 14

Área Emprendimiento 15
- Escuela de Orfebres de Coya 16
- Nodo de Orfebres en Cobre 17
- Comunidad Emprendedora 18
- Quiero ser Empresario 19

Área RSE 20
- Responsabilidad Social Empresarial 21
- Seminario de Desarrollo Empresarial 22

Resumen Gestión 2014 23
Financiamiento de Programas 2014 24
OTIC O'Higgins 25
Estados Financieros Gestión 2014 26
Informe del Auditor Independiente 27
Estados de Situación Financiera 28
Estados de Resultados Integrales 30
Estados de Flujos de Efectivo 31
Colaboradores 33

EMPRESAS SOCIAS

CODELCO Orgullo de Todos El Teniente
AGROSUPER
Zúñiga
Essbio
LINK
CGE DISTRIBUCIÓN
COAGRA Entregamos Soluciones Agrícolas
nacap
ME elecmetal Talleres
ACHS
mvc minera valle central
sodexo
kdm INDUSTRIAL
Parmex
Lipigas ESTAMOS MAS CERCA
Parque Jardín LAS FLORES S.A.
martínez y daluiso INMOBILIARIA
COPEVAL
TRANSCARGO
HOSPITAL CLINICO FUSAT
TBA S.A.
Anfruns MOTORS
DERCO
CLÍNICA Integral RED CLÍNICAS Regionales

"La Piedra

El distraído tropezó con ella,

el violento la usó como proyectil,

el niño la convirtió en juguete,

el emprendedor construyó con ella".

Anónimo

Carta del Presidente

Estimados amigos/as y socios/as

Como Presidente de la Corporación de Desarrollo Pro O'Higgins tengo el agrado de presentarles la labor desarrollada durante 2014. Un año en que reforzamos nuestro trabajo y misión de aportar a la creación de oportunidades de desarrollo para los habitantes de nuestra Región. Con 16 años de vida hemos adquirido una valiosa experiencia para ejecutar programas y proyectos de calidad, confiables y comprometidos con lo más valioso que tenemos, nuestros beneficiarios.

Con esa perspectiva trabajamos en programas para mejorar la calidad de la educación, fomentar el emprendimiento y la innovación, informar y concientizar sobre el cuidado y el respeto del medio ambiente y en la promoción de la Responsabilidad Social Empresarial. Se trata de un desafío de larga data, que requiere de una visión de futuro y no puede ser realizado sin convocar las voluntades de los principales actores de nuestra Región. Es así como gracias a nuestras empresas socias, que comparten un compromiso de crecimiento regional sostenible, esta tarea ha sido posible. Labor a la que han aportado significativamente organizaciones públicas y privadas y también ha sumado el talento del equipo de profesionales integrantes de Pro O'Higgins. A todos les agradecemos su respaldo, dedicación y confianza en nuestra gestión.

Si bien estamos celebrando los frutos de un trabajo iniciado en 1998, sabemos que aún queda mucho camino por recorrer, y que cada paso es necesario para acortar las brechas existentes en ámbitos críticos para el desarrollo. Es por ello que junto con revisar los principales hitos alcanzados, en esta ocasión la invitación es a renovar nuestro compromiso de seguir trabajando en pos de nuestra región emprendedora, de grandes potencialidades y con un valioso capital humano, asumiendo nuevos desafíos, en escenarios distintos, pero siempre con el apego, entusiasmo y dedicación del primer día.

Muchas gracias.

Juan Carlos Oliver Pérez
Presidente Directorio,
Corporación Pro O'Higgins

Visión

Ser un referente empresarial regional, líder en impulsar el desarrollo económico y social, mediante la promoción de la Responsabilidad Social, integrando a empresas públicas y privadas.

Misión

Somos una organización comprometida con la Región de O'Higgins, a través de la Responsabilidad Social de las empresas y el desarrollo de las personas.
Para esto, nos comprometemos con la excelencia en la educación, el desarrollo de la capacidad emprendedora, el cuidado del medio ambiente y la promoción de instancias de reflexión y encuentro del sector empresarial con organismos públicos y privados para la búsqueda de alternativas de desarrollo para la Región.

Valores Corporativos

Compromiso • Transparencia e Integridad • Creatividad • Innovación
Emprendimiento • Excelencia y Calidad • Responsabilidad y Confianza

DIRECTORIO 2014

Presidente
Juan Carlos Oliver Pérez
Gerente Regional Centro
CGE Distribución S.A.

Vicepresidente
Ramón Arrau de la Cerda
Agrosuper.

Tesorero
Lucio Zúñiga Morales
Gerente General
Casa Zúñiga.

Secretario
Tony Gunckel Sandoval
Vicerrector
INACAP Rancagua.

DIRECTORES

Valentina Santelices Riquelme
Gerente de Sustentabilidad
y Asuntos Externos
Codelco Chile División El Teniente

Rodrigo Peón-Veiga Herranz
Gerente General
Holding Empresas Link Service S.A.

Gonzalo Tagle Swett
Subgerente Zonal O'Higgins
ESSBIO S.A.

José Pablo Domínguez Bustamante
Gerente General
ME Elecmetal Talleres

Miguel Martínez Ferrero
Gerente General
Martínez y Daluiso Ltda.

Darío Polloni Schwencke
Gerente General
Compañía Agropecuaria COPEVAL S.A.

Luis José Larraín Cruz
Vicepresidente Ejecutivo
Coagra S.A.

Ricardo Saavedra García-Reyes
Gerente Rancagua
Asociación Chilena de Seguridad ACHS

Felipe Díaz Leniz
Gerente de Operaciones
Servicios Corporativos
Sodexo Chile S.A.

Francisco Arce Lillo
Gerente de Administración y Finanzas
Minera Valle Central S.A.

Esteban Rodríguez Bravo
Gerente Comercial Granel
Empresas Lipigas S.A.

Rodrigo Leiva Neumann
Gerente General
KDM Industrial S.A.

Luis Rodríguez Muñoz
Gerente de Planta
TBA S.A.

Mario Anfruns Barros
Gerente General
Comercial Anfruns y Cía. Ltda.

Eduardo Atuán Burgos
Gerente General
Inmobiliaria Parque Jardín Las Flores S.A.

Francisco de la Fuente Bravo
Director Ejecutivo
Hospital Clínico Fusat

Jorge Plaza de los Reyes Ulloa
Gerente General
Clínica Integral S.A.

Equipo de trabajo

Administración

Braulio Guzmán Rebolledo, Gerente General
María José Ortiz Peñaloza, Jefa de Administración
Karent González Moncada, Secretaria Administrativa
Juan Barsby Sandoval, Administrativo

Equipo de Gestión

Aracelly Tapia Aravena, Ejecutiva Área Emprendimiento e Innovación
Karen Lepe Vásquez, Ejecutiva Área Educación
Daniela Harrington Guerra, Ejecutiva Área Comunicaciones y RSE

Profesionales de Proyectos

Natalia Castillo Carrasco, Coordinadora Programa Leer para Crecer
Beatriz Azócar Rojas, Coordinadora Programa Alfabetización Digital
Anita Enríquez Núñez, Coordinadora Programa Educación Ambiental
Ángela Mella Valenzuela, Coordinadora Programa Nodo de Orfebres en Cobre

Equipo Fomento Lector

Laura Mancilla Álvarez
Ximena Hernández Mura
Rossana Jorquera Jorquera
Lorena Loyola Valladares

PROGRAMAS

ÁREA

EDUCACIÓN

Educación

En el Área de Educación diseñamos, gestionamos y ejecutamos iniciativas de aprendizaje para que niños y adultos desarrollen capacidades para un crecimiento escolar y personal.



Fomento de la Lectura, "Leer para Crecer"

El programa Leer para Crecer incentiva en niños y niñas su gusto y hábito por la lectura, a través de actividades acompañadas de una asistencia técnica semanal, la que es ejecutada durante dos periodos escolares en los establecimientos participantes.

Se incorpora una técnica de animación lectora, denominada Regalo Lector, práctica pedagógica dinámica y didáctica que busca estimular el placer por leer. Además suma de forma integral, servicios en el área del lenguaje que otorgan a los establecimientos nuevas herramientas para fortalecer su trabajo en el aula, como capacitaciones a docentes y encargados de bibliotecas, talleres, charlas, seminarios y actividades culturales.

En el año 2014 Leer para Crecer estuvo presente en 13 establecimientos de las comunas de Rengo, Requínoa, San Vicente de Tagua Tagua, Las Cabras, Pichidegua, Rancagua, Codegua, Mostazal y San Pedro de Melipilla, donde diez de ellos, contaron con el cofinanciamiento de la empresa Agrosuper.

Niños y niñas participantes	1.682
Establecimientos educacionales	13
Libros prestados	14.596
Libros en promedio por niño	9
Actividades de regalo lector	1.749
Talleres a docentes en estrategias de fomento lector	42
Actividades culturales de promoción de la lectura	17

Financiamiento	M$
Aportes Corporación Pro O'Higgins	10.000
Aportes Agrosuper	15.400
Aportes Establecimientos	36.920
Inversión Total	62.320

Educación Ambiental
"Biotopo: Vivo la naturaleza en mi escuela"

En conjunto con el Fondo de Protección Ambiental del Ministerio del Medio Ambiente se realizó el concurso "Biotopo: Vivo la naturaleza en mi escuela" que buscó potenciar la convivencia de los alumnos y la comunidad escolar con la naturaleza, a través de la construcción de Biotopos.

La iniciativa premió a las mejores experiencias de construcción de Biotopos, donde participaron 24 establecimientos educacionales de catorce comunas de la Región. Iniciando en mayo, durante cuatro meses se realizaron diversas actividades como charlas formativas, recuperación y ornamentación de espacios educativos y la construcción de estos estanques acuáticos.

Contó con el auspicio de Essbio y Parque Selva Viva, el patrocinio del Ministerio de Educación y la Corporación Municipal de Rancagua y el apoyo de Diario El Rancagüino, como media partner.

La Escuela El Libertador de San Vicente de Tagua Tagua fue el ganador del primer lugar por obtener la mayor puntuación y cumplir con todos los requisitos solicitados en las bases del concurso; por su parte la Escuela Sub Teniente Luis Cruz Martínez de Coltauco obtuvo el segundo lugar y el tercero la Escuela Zúñiga, también de San Vicente de Tagua Tagua.

Niños, apoderados, docentes y directivos participantes	8.067
Establecimientos capacitados	53
Biotopos construidos	24

14	Comunas
70	Participantes en jornadas de información y capacitación

Financiamiento	M$
Aportes Corporación Pro O'Higgins	4.400
Aportes Fondo de Protección Ambiental	5.000
Aportes Essbio	1.000
Inversión Total	10.400

Alfabetización Digital

En su noveno año de desarrollo la Sala Móvil de Alfabetización Digital siguió recorriendo la Región para llevar hasta los habitantes de O'Higgins aprendizajes que les permiten adquirir conocimientos básicos en programas computacionales y uso de internet, para superar la brecha digital.

Durante el 2014 la Sala Móvil equipada con 20 computadores en cubículos de trabajo, estuvo en las comunas de Rancagua, Rengo, San Fernando, Nancagua, Peumo, Mostazal, Las Cabras, Coltauco, San Vicente de Tagua Tagua, Quinta de Tilcoco y Malloa entregando dichas competencias digitales a variados grupos de beneficiarios; las cuales representan un piso inicial para que puedan seguir aprendiendo el uso de nuevas tecnologías.



Personas beneficiadas	852
Comunas	11
Cursos realizados	58
Horas de capacitación	1.740
Logro de aprendizaje	98%

Financiamiento	M$
Aportes Corporación Pro O'Higgins	10.807
Otros aportes	5.960
Inversión Total	16.767

3er Encuentro Regional de Innovación Educativa
"Innóvate, tu nuevo desafío"

Por tercer año consecutivo se desarrolló el Encuentro Regional de Innovación Educativa, donde más de un centenar de directivos y docentes se congregaron para conocer y vivir diversas experiencias educativas.

La idea central es contribuir a la formación de una innovadora cultura en el ámbito educativo, a través de espacios prácticos y de diálogo, donde se dan a conocer herramientas pedagógicas innovadoras aplicables a la gestión docente.

En 2014 la actividad contó con la colaboración de Fundación Caserta, Educamundo, Froebelmat -habilidades matemáticas y creativas, Educación Bioquimica.cl, Santillana, VJ Comunicaciones, Seigard y Educar Chile, entidades ligadas al ámbito educacional, quienes fueron los protagonistas de las conferencias plenarias y de la feria de la educación con sus stand informativos.

Financiamiento	M$
Aportes Corporación Pro O'Higgins	3.950
Inversión Total	3.950

Participantes	112
Conferencias	2
Talleres	7
Stand con materiales pedagógicos innovadores	7

ÁREA

Emprendimiento

En esta Área promovemos el espíritu emprendedor y la cultura de innovación en las personas. Para ello, entregamos las herramientas necesarias para que la Región cuente con nuevos emprendedores y pequeños empresarios que mejoren la gestión de sus empresas, mediante la implementación de sistemas de innovación.

Escuela de Orfebres de Coya

La Escuela de Orfebres de Coya abrió sus puertas para 10 nuevos aprendices del oficio, todos ellos con un denominador común, ser habitantes de Coya. Este curso especialmente enfocado en las personas de la localidad cordillerana que acoge a la escuela desde 2001, tuvo valiosos resultados para sus alumnos, quienes aprendieron técnicas básicas de la orfebrería, produciendo una línea de souvenirs donde potenciaron su identidad local.

Asimismo en 2014, 17 fueron los nuevos orfebres que terminaron su formación en técnicas avanzadas. Cabe destacar, que esta iniciativa es apoyada por Codelco Chile División El Teniente, a través de sus excedentes de capacitación, que son gestionadas como Becas Laborales SENCE por OTIC O'Higgins.

Los alumnos de esta promoción son de las comunas de Rancagua, San Vicente de Tagua Tagua, San Fernando y Machalí.

Financiamiento	M$
Aportes Corporación Pro O'Higgins	1.831
Aportes OTIC O'Higgins	21.729
Aportes Beneficiarios	320
Inversión Total	23.880

Participantes	27
Horas en técnicas de orfebrería avanzada	184
Horas en técnicas de orfebrería básica	104
Alumnos de Coya, aprendices de orfebrería	10
Orfebres capacitados en técnicas avanzadas	17

Nodo de Orfebres en Cobre

En el segundo semestre de 2014 se inició el Nodo de Orfebres en Cobre, programa cofinanciado por Corfo, que cuenta con la intermediación de Copeval Desarrolla y que se extenderá por hasta dos años.

Su principal objetivo es mejorar la competitividad, a través de la generación y articulación de redes entre los Orfebres de la región, fomentando su vinculación con actores relevantes de la industria y con fuentes de información para la innovación y el conocimiento.

Su primera actividad oficial fue el seminario "Forjando la Orfebrería" que presentó el programa y abordó temas de comercio justo y el desarrollo de la artesanía nacional.

Asimismo, se desarrolló un diagnóstico inicial que consideró a 74 orfebres participantes, el cual busca conocer sus necesidades, detectar oportunidades de desarrollo y problemáticas comunes, es decir, una línea base de información que permitirá definir la profundidad y alcance de futuras actividades.

Financiamiento	M$
Aportes Corporación Pro O'Higgins	2.633
Aportes Corfo	7.964
Inversión Total	10.597

*Ejecución 2014

Orfebres participantes
74

Diagnósticos realizados
74

Seminario regional
1

Asistentes al seminario regional
112

Comunidad Emprendedora

Este programa se llevó a cabo en las comunas de Machalí, Doñihue y Alhué, en las cuales los participantes realizaron los cursos de Manejo de Riego, Cultivo de Hortalizas al Aire Libre y Construcción de Invernaderos, y Servicios de Información Turística.

Los alumnos que desarrollaron el curso de Manejo de Riego, en 140 horas aprendieron la preparación del suelo para instalar un sistema de riego gravitacional y la ejecución, control y operación de dichos sistemas.

Mientras que los alumnos del curso de Cultivo de Hortalizas al Aire Libre e Invernadero, en 164 horas conocieron la preparación del suelo para siembra y trasplantes de hortalizas, su cosecha y el manejo de parámetros ambientales en estos espacios y al aire libre.

Por su parte, quienes cursaron Servicios de Información Turística, en 104 horas de formación aprendieron como se debe manejar la atención y comunicación con los clientes, oratoria, comunicación verbal y no verbal, expresión corporal y manejo de conflictos, entre otras herramientas.

Estas capacitaciones fueron posibles gracias a los excedentes de capacitación de Codelco Chile División El Teniente, gestionados como Becas Laborales SENCE, por OTIC O'Higgins.

Participantes	62
Horas de capacitación	632
Cursos de manejo de riego	2
Cursos de cultivo de hortalizas al aire libre y construcción de invernaderos	2
Curso de servicios de información turística	1

Financiamiento	M$
Aportes Corporación Pro O'Higgins	307
Aportes OTIC O'Higgins	42.153
Inversión Total	42.460

Quiero ser Empresario

Con el objetivo de ofrecer las herramientas necesarias y mejorar las capacidades de los emprendedores de la Región, este programa nació el año 2006.

Su idea central es entregarles conocimientos para gestionar y financiar sus proyectos, les ofrece una guía que les permite crear sus planes de negocios y además, les incentiva a postular a fondos concursables.

Durante 2014 se desarrollaron dos cursos de gestión para microempresarios en las comunas de Machalí y Alhué. Con una duración de 86 horas cada uno, los alumnos aprendieron a planificar y formular proyectos de micro emprendimiento, comercializar productos y servicios, e identificar y analizar las principales fuentes de financiamiento públicas y privadas disponibles para que ellos postulen.

Estos cursos contaron con el financiamiento de Codelco Chile División el Teniente, a través de sus excedentes de capacitación, gestionados por OTIC O'Higgins, como Becas Laborales SENCE.

Participantes	27
Horas de capacitación	172
Planes de negocios	20
Cursos de gestión para microempresarios	2

Financiamiento	M$
Aportes Corporación Pro O'Higgins	237
Aportes OTIC O'Higgins	9.868
Inversión Total	10.105

ÁREA

RSE

Responsabilidad Social Empresarial

Línea de acción orientada a promover entre las empresas de la Región, buenas prácticas de RSE, así como también apoyar encuentros regionales que aborden contenidos relevantes para el desarrollo de los distintos sectores de la Región de O'Higgins.



Responsabilidad Social Empresarial

Con el objetivo de difundir y promover buenas prácticas de responsabilidad social, este programa ya lleva ocho años de ejecución.

Bajo esa premisa, durante 2014 se realizó una charla de Responsabilidad Social Empresarial a alumnos de educación superior del Instituto Santo Tomás en la ciudad de Rancagua. La actividad contó con gran convocatoria e interés de los estudiantes, quienes participaron activamente durante la exposición. Esta dinámica abordó las definiciones de la RSE, sus principios y principales áreas, la Norma ISO 26000 y algunas ventajas y beneficios de adoptar prácticas socialmente responsables, en una empresa o institución.

Asimismo, Pro O'Higgins se sumó a la presentación del Reporte de Sustentabilidad de su empresa socia Essbio, quienes dieron cuenta de su gestión financiera, conjuntamente con desempeño social, ambiental y económico. Tomando el valor de la transparencia, la actividad estuvo acompañada por la charla "Por qué ser transparentes, los actuales desafíos de la transparencia en Chile en los ámbitos éticos y legales", dictada por Alberto Precht, Director Ejecutivo de Chile Transparente.

Financiamiento	M$
Aportes Corporación Pro O'Higgins	280
Aportes Essbio	4.000
Inversión Total	4.280

Charla a estudiantes de educación superior	1
Asistentes a charla de RSE	104
Charla sobre transparencia en el ámbito ético y legal en Chile	1
Asistentes a charla de Transparencia	100

Seminario de Desarrollo Empresarial

En 2014 Pro O'Higgins junto con el Servicio Nacional de la Mujer desarrollaron el seminario regional "Conciliación y corresponsabilidad, un desafío de todos" que trató sobre los alcances, ventajas y desafíos de la implementación de la Norma Chilena NCh 3262.

En la actividad los anfitriones firmaron un convenio de colaboración que busca complementar las acciones de ambas instituciones en las áreas de fomento productivo, educación y responsabilidad social en la Región de O'Higgins.

Dicho seminario contó con la colaboración de OTIC O'Higgins, Sodexo y Diario El Rancagüino, como media partner.

Financiamiento	M$
Aportes Corporación Pro O'Higgins	490
Aportes Servicio Nacional de la Mujer	900
Inversión Total	1.390

Seminario regional	1
Asistentes a seminario regional	140

Resumen Gestión 2014

Monto total invertido en Programas:
$ 250.098.000

Nº de Programas:
10

Inversión de Pro O'Higgins:
$ 98.884.000

Nº de Beneficiarios:
6.022

Inversión de Terceros:
$ 151.214.000

Nº de Comunas atendidas:
20

Financiamiento de programas 2014 (miles de $)

Programas	Corporación Pro O'Higgins	Corfo	Agrosuper	SEP Mineduc	OTIC O'Higgins Codelco	Essbio	FPA MMA	Beneficiarios y Otros	Total
Alfabetización Digital	10.807							5.960	16.767
Fomento de la Lectura " Leer para Crecer"	10.000		15.400	36.920				-	62.320
Educación Ambiental	4.400					1.000	5.000	-	10.400
Seminario Innóvate	3.950							-	3.950
Escuela de Orfebres de Coya	1.831				21.729			320	23.880
Nodo Orfebres en Cobre	2.633	7.964			-				10.597
Comunidad Emprendedora	307				42.153	-	-	-	42.460
Quiero ser Empresario	237	-			9.868			-	10.105
Seminario Empresarial y RSE	770					4.000		900	5.670
Remuneraciones de Programas	61.918								61.918
Otros Gastos de Programas	2.031							-	2.031
Total	**98.884**	**7.964**	**15.400**	**36.920**	**73.750**	**5.000**	**5.000**	**7.180**	**250.098**
%	**40%**	**3%**	**6%**	**15%**	**29%**	**2%**	**2%**	**3%**	**100%**

Fuentes de Financiamiento 2014(%)

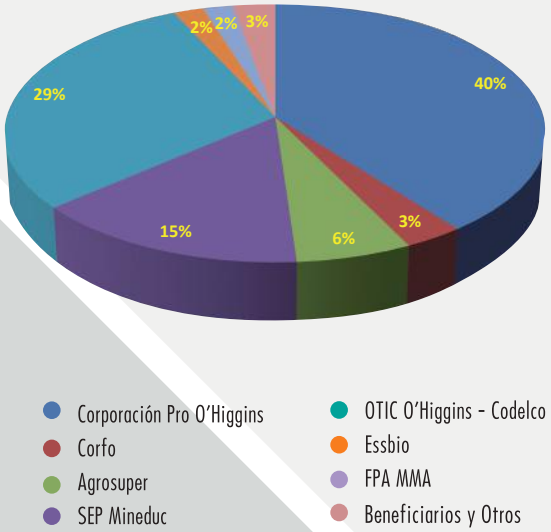

Gestión OTIC O'Higgins

El 2014 fue un año muy especial para OTIC O'Higgins ya que celebró sus 15 años de vida institucional, historia que comenzó a tejerse un lejano día de noviembre de 1999. Desde aquel momento apoya de manera permanente al empresariado regional y nacional a través de la gestión eficiente de su franquicia tributaria SENCE, agregando de esta forma el valor necesario para el desarrollo de las personas y así alcanzar una mayor productividad y crecimiento en las organizaciones.

Durante el 2014, se gestionaron recursos destinados a la capacitación de sus asociados por $1.830.677.019 compuesto por $955.683.153 en Franquicia Tributaria SENCE y por $874.993.866 de inversión privada en capacitación. Cabe destacar, que con estos recursos se financiaron 2.142 acciones de capacitación ocupacional beneficiando a 13.780 trabajadores.

Respecto al Programa de "Becas Sociales RSE OTIC O'Higgins – SENCE año 2014", se gestionó una inversión de $ 201.740.065 la que permitió financiar 31 cursos, los que beneficiaron a 225 alumnos de las distintas comunas de la región.

Entre los beneficiados destacan jóvenes y mujeres en riesgo social, personas cesantes, temporeros, trabajadores con baja calificación laboral, personas privadas de libertad y con alguna discapacidad física.

En cuanto a los aportes de empresas enterados durante el año comercial 2014 estos ascendieron $2.012.402.648 resultando un 30% superior al 2013.

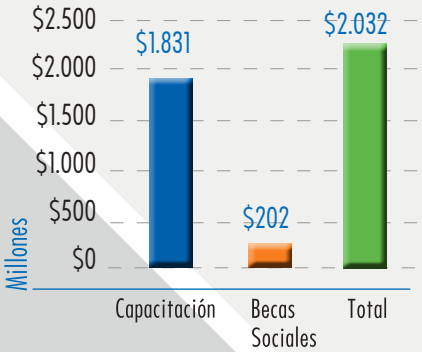

Resumen Gestión año 2014			
Tipo de Actividad	N° de Cursos	N° de Participantes	Inversión ($)
Capacitación	2.142	13.780	$ 1.830.677.019
Becas Sociales	31	225	$ 201.740.065
Totales	2.173	14.005	$ 2.047.677.019

ESTADOS FINANCIEROS -PROYECTOS -PROGRAMAS

ESTADOS FINANCIEROS GESTION 2014

BALANCE

Informe del Auditor Independiente

Señores
Socios de Corporación Pro O'Higgins
Presente

Hemos efectuado una auditoria a los estados financieros adjuntos de Corporación Pro O'Higgins, que corresponden a los estados de situación financiera al 31 de diciembre de 2014 y 2013 y los correspondientes estados integrales de resultados, de cambios en el patrimonio y de flujos de efectivo por los años terminados en esas fechas y las correspondientes notas a los estados financieros.

Responsabilidad de la Administración por los estados financieros

La Administración es responsable por la preparación y presentación razonable de estos estados financieros de acuerdo con Normas Internacionales de Información Financiera. Esta responsabilidad incluye el diseño, implementación y mantención de un control interno pertinente para la preparación y presentación razonable de estados financieros que estén exentos de representaciones incorrectas significativas, ya sea debido a fraude o error.

Responsabilidad del auditor

Nuestra responsabilidad consiste en expresar una opinión sobre los estados financieros a base de nuestras auditorias. Efectuamos nuestras auditorias de acuerdo con normas de auditoria generalmente aceptadas en Chile. Tales normas requieren que planifiquemos y realicemos nuestro trabajo con el objeto de lograr un razonable grado de seguridad que los estados financieros están exentos de representaciones incorrectas significativas.

Una auditoria comprende efectuar procedimientos para obtener evidencia de auditoria sobre los montos y revelaciones en los estados financieros.

Los procedimientos seleccionados dependen del juicio del auditor, incluyendo la evaluación de los riesgos de representaciones incorrectas significativas de los estados financieros ya sea debido a fraude o error. Al efectuar estas evaluaciones de los riesgos, el auditor considera el control interno pertinente para la preparación y presentación razonable de los estados financieros de la entidad con el objeto de diseñar procedimientos de auditoria que sean apropiados en las circunstancias, pero sin el propósito de expresar una opinión sobre la efectividad del control interno de la entidad. En consecuencia, no expresamos tal tipo de opinión. Una auditoría incluye, también, evaluar lo apropiadas que son las políticas de contabilidad utilizadas y la razonabilidad de las estimaciones contables significativas efectuadas por la Administración, así como una evaluación de la presentación general de los estados financieros.

Consideramos que la evidencia de auditoria que hemos obtenido es suficiente y apropiada para proporcionarnos una base para nuestra opinión de auditoria.

Opinión
En nuestra opinión, los mencionados estados financieros presentan razonablemente, en todos sus aspectos significativos, la situación financiera de **Corporación Pro O'Higgins,** al 31 de diciembre de 2014 y 2013 y los resultados de sus operaciones y los flujos de efectivo por los años terminados en esas fechas de acuerdo con Normas Internacionales de Información Financiera.

Alexies Leonardo De la Hoz O.
Socio Principal
ADLH Consultores Asociados Limitada

Santiago, 2 de abril de 2015

Estados de Situación Financiera

Al 31 de diciembre de 2014 y 2013

En pesos

Activos	Nota	Saldos al 31 de Diciembre de 2014	Saldos al 31 de Diciembre de 2013
ACTIVOS CORRIENTES			
Efectivo y equivalentes al efectivo	4	23.808.040	9.212.380
Otros activos financieros corrientes	5	39.325.917	37.433.570
Otros activos no financieros corrientes	10	4.766.693	8.946.456
Deudores comerciales y otras cuentas por cobrar corrientes	6	17.613.273	26.867.332
Cuentas por cobrar a entidades relacionadas corrientes			
Inventarios corrientes			
Activos por impuestos corrientes	7	1.771.288	4.548.356
TOTAL DE ACTIVOS CORRIENTES		**87.285.211**	**87.008.094**
ACTIVOS NO CORRIENTES			
Otros activos financieros no corrientes	8	2.053.983	3.072.483
Otros activos no financieros no corrientes			
Cuentas por cobrar no corrientes			
Cuentas por cobrar a entidades relacionadas no corrientes			
Inversiones contabilizadas utilizando el método de la participación			
Activos intangibles distintos de la plusvalía		1.471.899	1.471.889
Plusvalía			
Propiedades, planta y equipos	9	995.521	1.131.809
Propiedad de inversión			
Activos por impuestos diferidos			
TOTAL DE ACTIVOS NO CORRIENTES		**4.521.403**	**5.676.191**
TOTAL DE ACTIVOS		**91.806.614**	**92.684.285**

PASIVOS Y PATRIMONIO	Nota	Saldos al 31 de Diciembre de 2014	Saldos al 31 de Diciembre de 2013
PASIVOS			
PASIVOS CORRIENTES			
Otros pasivos financieros corrientes			
Cuentas por pagar comerciales y otras cuentas por pagar	11	4.586.468	10.988.148
Pasivos por impuestos corrientes	12	972.371	
Otros pasivos no financieros corrientes	13	3.763.494	6.693.967
Provisiones corrientes por beneficios a los empleados	14	4.455.966	6.271.302
Total de Pasivos Corrientes		**13.778.299**	**23.953.417**
PASIVOS NO CORRIENTES			
Otros pasivos financieros no corrientes			
Pasivos no corrientes			
Cuentas por pagar a entidades relacionadas no corrientes			
Otras provisiones a largo plazo			
Pasivo por impuestos diferidos			
Otros pasivos no financieros no corrientes			
Total de pasivos no corrientes		**-**	**-**
Total de pasivos		**13.778.299**	**23.953.417**
PATRIMONIO			
Capital emitido		11.292.375	11.292.375
Otras reservas		8.530.227	8.530.227
Ganancias (pérdidas) acumuladas		58.205.713	48.908.266
Patrimonio atribuible a los propietarios de la controladora		**78.028.315**	**68.730.868**
Participaciones no controladoras		**-**	**-**
Patrimonio total		**78.028.315**	**68.730.868**
Total Pasivos y Patrimonio		**91.806.614**	**92.684.285**

Estados de Resultados Integrales

Al 31 de diciembre de 2014 y 2013

En pesos

ESTADO DE RESULTADO POR FUNCIÓN	Nota	ACUMULADO	
		01- 01 - 2013 al 31 -12 - 2014	01- 01 - 2012 al 31 -12 - 2013
Ingresos de actividades ordinarias	15	232.558.179	267.923.372
Costos de Proyectos	16	(191.278.078)	(231.418.799)
Ganancias Brutas		**41.280.101**	**36.504.573**
Gastos de Administración	17	(32.105.680)	(31.791.949)
Gastos financieros			
Otros gastos e ingresos		123.026	3.117.363
Ganancia (pérdida) antes de impuestos		**9.297.447**	**7.829.987**
Ganancia (pérdida) antes de impuestos			
Gasto por impuestos a las ganancias			
Ganancia (pérdida) procedente de operaciones continuadas		**9.297.447**	**7.829.987**
Ganancia (pérdida) procedente de operaciones discontinuadas			
Ganancia (pérdida)			
Ganancia (pérdida), atribuible a			
Ganancia (pérdida), atribuible a los propietarios de la controladora		9.297.447	7.829.987
Ganancia (pérdida), atribuible a participaciones no controladoras			
Ganancia		**9.297.447**	**7.829.987**

Estados de Flujos de Efectivo

Al 31 de diciembre de 2014 y 2013

En pesos

ESTADO DE FLUJO DE EFECTIVO	Nota	01- 01 - 2013 al 31 -12 - 2014	01- 01 - 2012 al 31 -12 - 2013
Flujos de efectivo proveniente de actividades operacionales:			
(Déficit) Superávit del ejercicio		9.297.447	7.829.987
Cargos (abonos) a resultado que no representan flujo de efectivo:			
Castigos		60.000	-
Depreciaciones y amortizaciones del ejercicio		1.221.658	1.314.908
Provisiones vacaciones		-	-
Provisión incobrables		-	4.583.356
Saldo Corrección Monetaria		-	-
Variación de activos, que afectan al flujo de efectivo:			
(Aumento) disminución:			
Documentos por cobrar		-	-
Aportes por enterar		3.526.616	(5.434.208)
Deudores Sep.		9.862.332	(8.137.582)
Deudores Otros Proyectos		60.000	13.094.240
Valores negociables		(1.892.347)	(35.384.814)
Impuestos por recuperar		2.777.068	(596.513)
Gastos pagados por anticipado		653.147	(653.147)
Variación de activos, que afectan al flujo de efectivo:			
Aumento (disminución):			
Cuentas por pagar		(6.400.495)	7.250.002
Provisiones y retenciones		(3.813.937)	1.073.579
Ingresos percibidos por adelantado		-	-
Provisión de vacaciones		-	885.676
Subsidio Innova Chile		-	-
Subsidio Entorno Corfo		-	(42.398.120)
Otros Subsidios		(3.230.346)	32.382.149
Flujo Neto Positivo Proveniente de la Operacional		**12.121.143**	**(24.190.487)**

Estados de Flujos de Efectivo

Al 31 de diciembre de 2014 y 2013

En pesos

ESTADO DE FLUJO DE EFECTIVO	Nota	01- 01 - 2013 al 31 -12 - 2014	01- 01 - 2012 al 31 -12 - 2013
Flujos de efectivo proveniente de actividades de financiamiento:			
Cuotas de incorporación			917.173
Flujo Neto Positivo (Negativo) de Financiamiento			917.173
Flujos de efectivo proveniente de actividades de inversión:			
Compra de Activos Fijos		(1.085.370)	(2.148.078)
Innova Chile		-	-
Boleta de Garantía		(659.000)	(320.100)
Otros		4.218.887	5.478.904
Flujo Neto Positivo (Negativo) de Inversión		**2.474.517**	**3.010.726**
Flujo Neto Positivo del Ejercicio		**14.595.660**	**(21.179.761)**
Efecto de la inflación		-	-
Incremento (disminución) neto de efectivo y equivalentes al efectivo		14.595.660	(21.179.761)
Saldo Final de efectivo y efectivo equivalente		**9.212.380**	**30.392.141**
Efectivo y equivalentes al efectivo al final del período		**23.808.040**	**9.212.380**

COLABORADORES

PROACTIVO
PROMOVIENDO
PRO O'HIGGINS

PRO O'HIGGINS
CORPORACIÓN DE DESARROLLO

Memoria Anual 2014